

Egyéb konferenciaközlemény felvitele ISBN nélküli kötethez

Fontos: a helyes típus kiválasztása.

Ha konferenciaközleménye teljes szöveggel vagy az előadás absztraktja olyan kötetben jelenik meg, amelynek **nincs ISBN és/vagy DOI azonosítója**, a saját közleményének típusa **Egyéb konferenciaközlemény**.

Amennyiben a kötetnek *van ISBN és/vagy DOI azonosítója*, a saját közleményének típusa *Könyvrészlet*. Ennek rögzítéséhez a Konferenciaközlemény felvitele segédanyagokat használja.

A közlemény felvitelét az Új gombra kattintással lehet megkezdeni. A felugró ablakban az Érték mezőt üresen hagyva kattintson a *Tovább* gombra.



Új hozzáadása: Közlemény

Adjon meg egy egyedi azonosítót
Amennyiben rendelkezésére áll a publikáció valamely egyedi azonosítója, kérem adja meg.

Típus: DOI

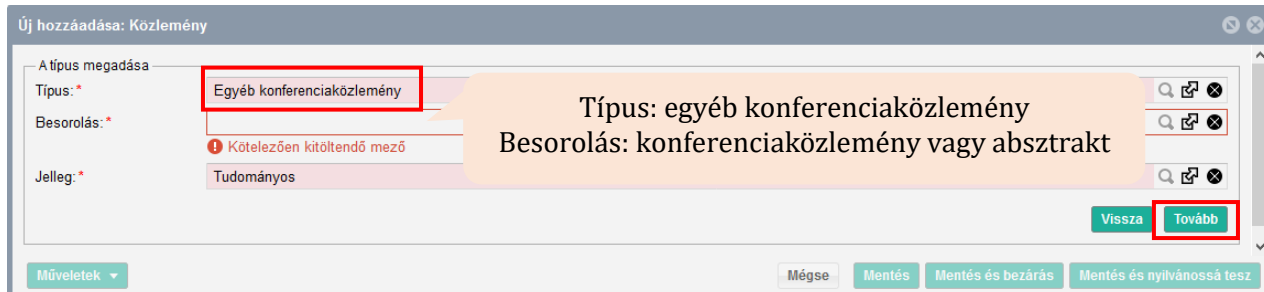
Érték:

Megjelenés előtti:

Műveletek ▼ Mégse Mentés Mentés és bezárás Mentés és nyilvánossá tesz

Tovább

Először a típus – besorolás – jelleg mezőket kell kitöltenie a [Jelleg, típus, besorolás v4.3 \(2018.09.18.\)](#) útmutatóban leírtak szerint.



Új hozzáadása: Közlemény

A típus megadása

Típus: * Egyéb konferenciaközlemény

Besorolás: * Konferenciaközlemény vagy absztrakt

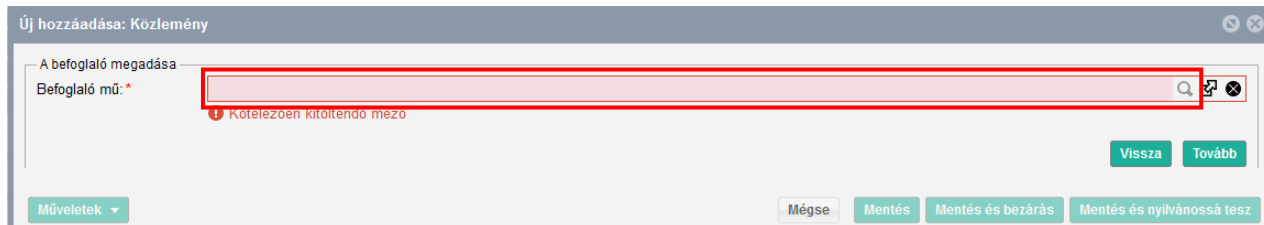
Jelleg: * Tudományos

Típus: egyéb konferenciaközlemény
Besorolás: konferenciaközlemény vagy absztrakt

Vissza Tovább

Műveletek ▼ Mégse Mentés Mentés és bezárás Mentés és nyilvánossá tesz

A következő ablakban a befoglaló művet kell kiválasztania, amelyben a közleménye megjelent. Először mindig rá kell keresni a kötetre, hogy benne van-e már a rendszerben.



Új hozzáadása: Közlemény

A befoglaló megadása

Befoglaló mű: *

Vissza Tovább

Műveletek ▼ Mégse Mentés Mentés és bezárás Mentés és nyilvánossá tesz

Ha a kötet benne van a rendszerben, akkor a kijelölés után a *Kiválaszt és bezár* gombbal tud továbbmenni.

Csatol: Könyv

Új

Cím és év is megadható egyszerre a mezőben

egyéb konferenciakötet próba

Keresés

ISBN: Szűkítés..

Szabo D.. **Egyéb Konferenciakötet próba.** (

Idegen O.. **Próba egyéb konferenciakötet.** (

Lehet keresni a címre, első szerzőre, megjelenési évre.

Bezár

Kiválaszt és bezár

Ezután a befejező mű kiválasztása ablakhoz érkezik vissza, ahol a *Tovább* gombra kattintva léphet előre.

A következő ablakban a **saját közleménye részletes adatainak felvitelét folytathatja.**

Először a nyelvet válassza ki. A két leggyakoribb (Magyar/Angol) látszik, a továbbiak a keresés használatával listából beemelhetők.

Típus: * Könyvrészlet

Besorolás: Absztrakt / Kivonat (Könyvrészlet)

Jelleg: * Tudományos

Nyelv: *
Nyelv
Magyar

Szerző(k): * Szerzők hozzáadása

Kötelezően kitöltendő mező

A Szerzők hozzáadása mezőben, a + ikonra kattintva felugró ablakba kell beírni a szerzők nevét.

A neveket pontosvesszővel kell elválasztani, majd a *Szerzők keresése* gombbal lehet elindítani a szerzői/intézményi hozzárendelést.

Szerzők kezelése

Amennyiben nem tölti ki a Szerző nevek mezőt és így kattint a Szerzők keresése gombra, akkor a már meglévő szerzőségi listát szerkesztheti.

Előfeltételek (opcionális): Szerzőségi típus: Szerző

Szerző nevek: Teszt István, Teszt Elek

Szerzők keresése

Mégse

Szerzők kezelése

Amennyiben nem tölti ki a Szerző nevek mezőt és így kattint a Szerzők keresése gombra, akkor a már meglévő szerzőségi listát szerkesztheti.

Előfeltételek (opcionális): Szerzőségi típus: Szerző

Szerző nevek: Teszt István, Teszt Elek

Szerzők keresése

Szerzők kiválasztása

Szerző: Teszt István (tesztszerző képzéshez)

Intézmények: Intézményhez csatolás

Szerzőségi típus: Szerző

Műszaki Menedzsment Intézet (SZIE / GEK) [2018-]

Szerző: Szerző

Szerző: Szerző

Mentés és bezárás

A szerzők hozzárendelése után Mentés és bezárás.

A közlemény címét a Cím mezőbe kell rögzíteni. Ha van alcím, használja az alcím mezőt.

Cím: *	Egyéb Konferenciaközlemény
Alcím:	
Alternatív címek:	
Külső azonosítók:	Külső azonosító
Befoglaló mű: *	Szabo D.. Egyéb Konferenciakötet próba. (2017)
Első oldal: *	16
Utolsó oldal:	21
Közlemény azonosító (ArtNo): *	
Terjedelem:	

Az első és utolsó oldal mezőket mindig töltsse ki.

Ha a közleményének csak közleményazonosítója van, írja be a Közlemény azonosító (ArtNo.) mezőbe. Ebben az esetben a terjedelmet is írja be a Terjedelem mezőbe.

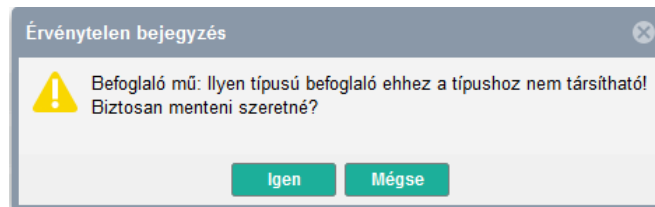
A Terjedelem mező értékének kitöltése fontos, mert bizonyos tudományometriai táblázatokban a terjedelmi adat alapján sorolja be a rendszer a közleményt a megfelelő helyre. Ha az első és utolsó oldal mezőt kitölti, a rendszer automatikusan kiszámolja a terjedelmet.

A kötelező adatok megadása után az oldal alján a *Mentés és nyilvánossá tesz* gombbal mentheti el a rekordot. Ezt követően megjelenik a publikációs listájában (a Közleményeim között legfelül), illetve a nyilvános keresőfelületen is.




Lehetséges hibaüzenet a mentést követően:

Ha a rekord mentésekor az alábbi hibaüzenet jelenik meg, kattintson az *Igen* gombra, és mentse el a közleményét.



Ekkor a rendszer hibásnak jelöli meg. Érdeemes újra megnyitni a felvitt közlemény rekordját, és innen továbblépni Befoglaló mű rekordjára.

A befoglaló mű rekordját  ikonra kattintva tudja megnyitni. Ha a befoglaló kötet adatlapján nem egyéb konferenciakötet típust lát, jelezze MTMT adminisztrátorának a problémát, mert adminisztrátori beavatkozásra van szükség.

Cím: *	Egyéb Konferenciaközlemény
Alcím:	
Alternatív címek:	
Külső azonosítók:	Külső azonosító
Befoglaló mű: *	Szabo D.. Egyéb Konferenciakötet próba. (2017)
Első oldal: *	16
Utolsó oldal:	21
Közlemény azonosító (ArtNo): *	
Terjedelem:	

Közlemény szerkesztése: Szabo D.. Egyéb Konferenciakötet próba. (2017)

MTMT azonosító:	30307548
Státusz:	Nyilvános
Zárolt:	Nem
Forrásközlemény:	<input type="checkbox"/>
Idéző:	<input type="checkbox"/>
Megjelenés előtti:	<input type="checkbox"/>
Típus: *	Egyéb konferenciakötet
Beosztás:	
Jelleg: *	Tudományos

Befoglaló kötet rekordja